

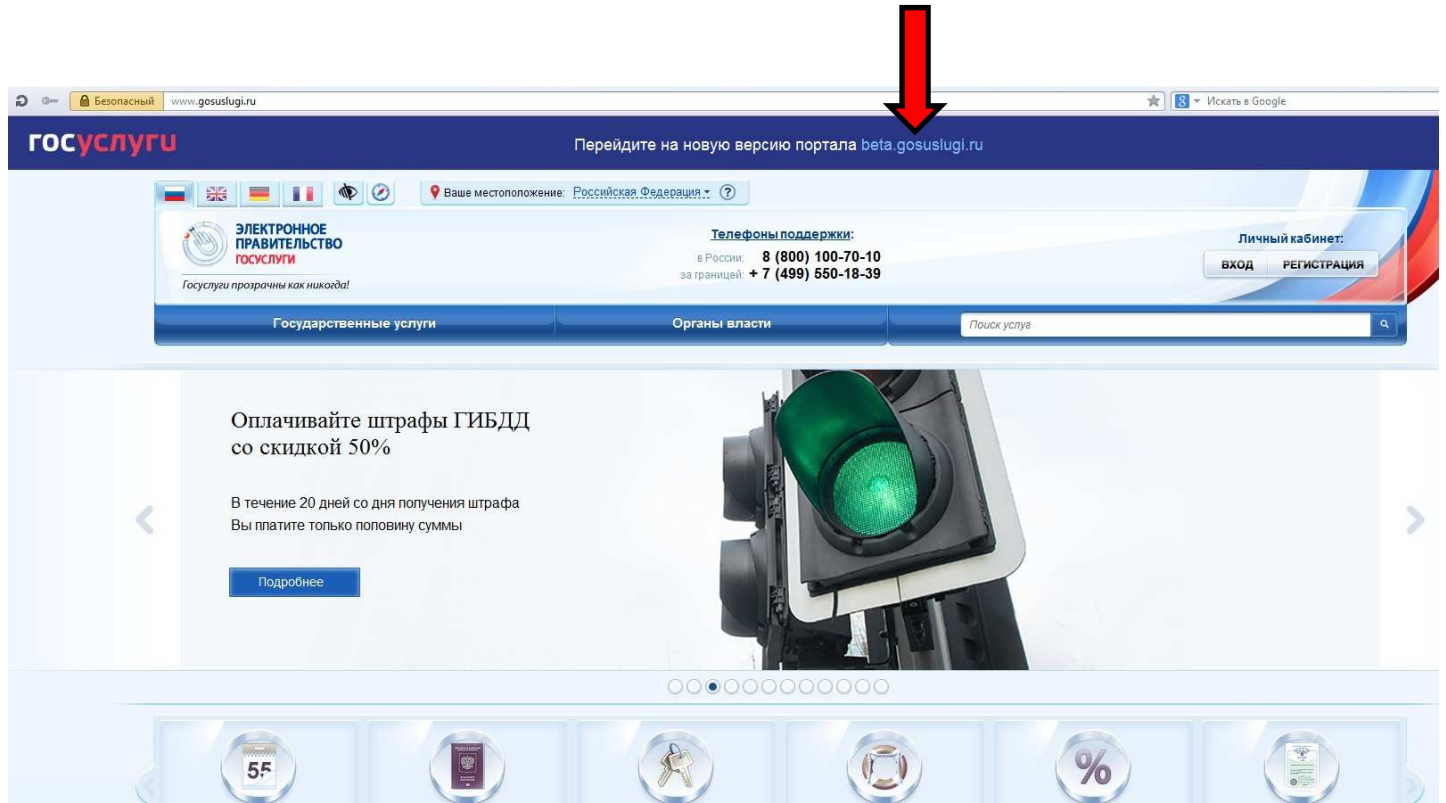
Инструкция
по подаче заявления
на постановку ребенка
в очередь в ДОУ
через сайт
госуслуг.

Запись в электронную очередь в детский сад через сайт госуслуг.

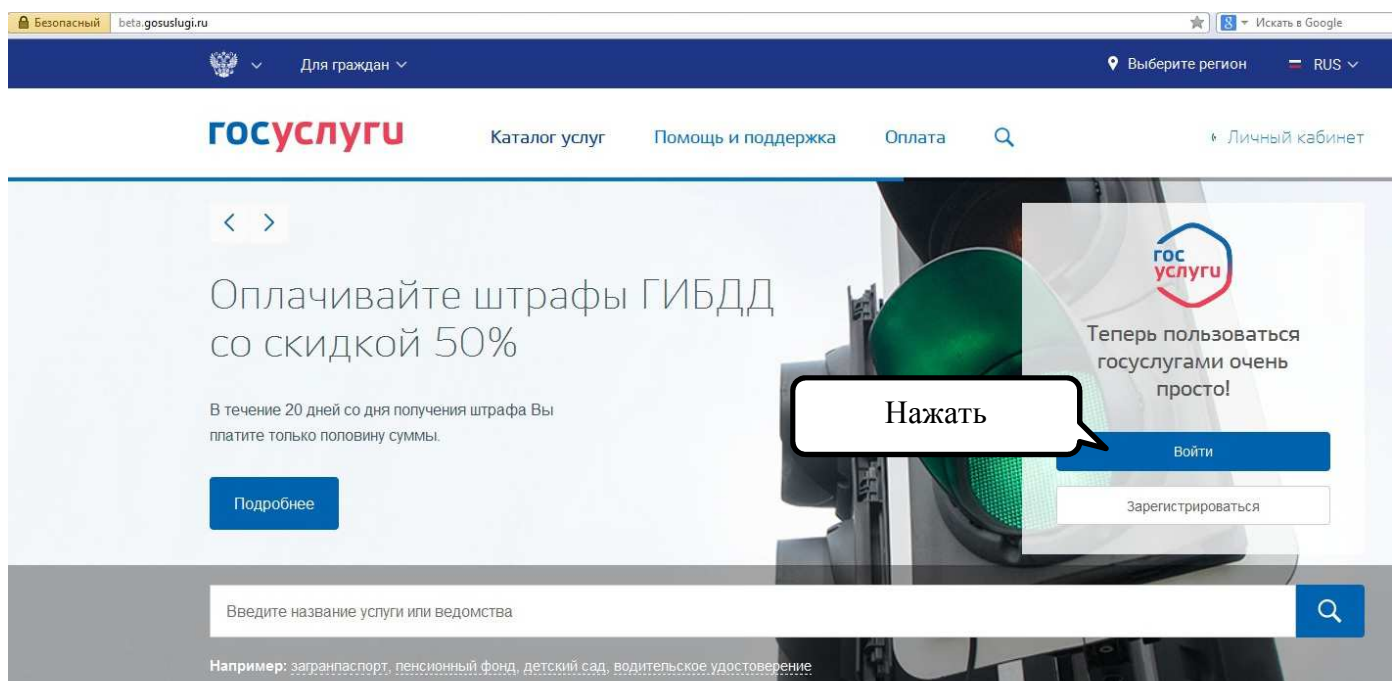
Встать в электронную очередь в детский сад стало возможно в новой версии портал госуслуг. В пошаговой инструкции ниже мы опишем основные этапы процесса записи ребёнка в детский сад через интернет на сайте госуслуг.

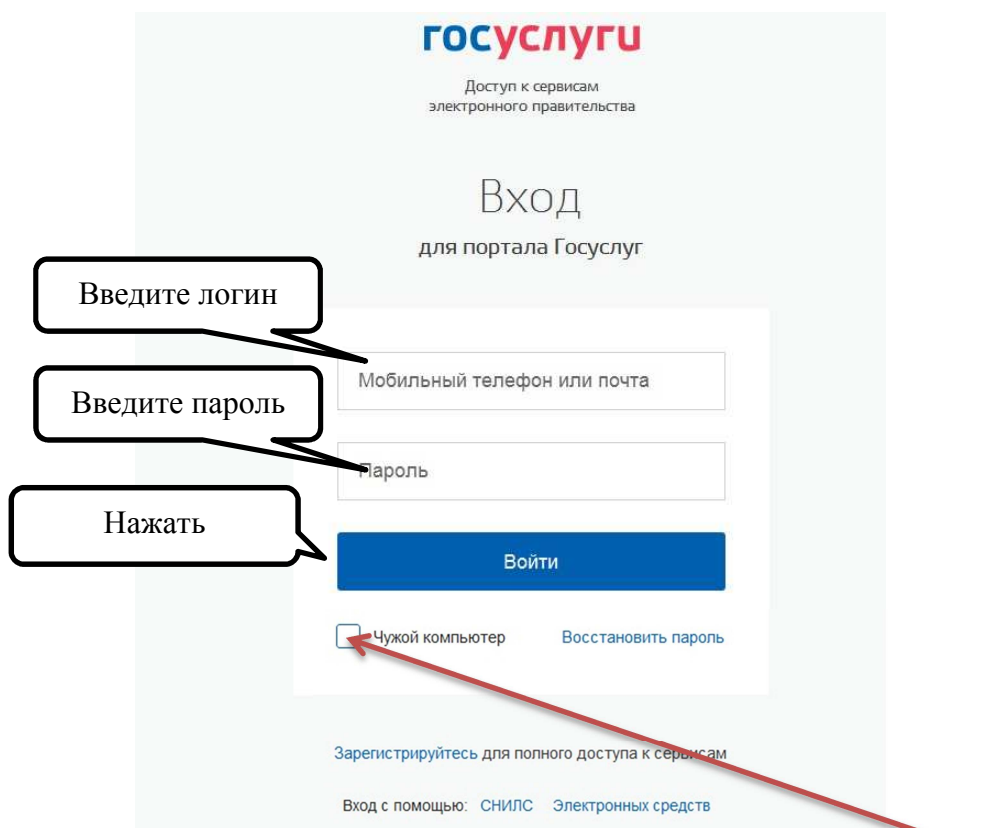
Шаг1. Заходим на сайт www.gosuslugi.ru

Вверху страницы нажимаем «Перейти на новую версию портала beta.gosuslugi.ru»




Шаг 2. Войдите в личный кабинет портала, используя логин и пароль, полученные при регистрации.





Если заявление подается не на личном компьютере, необходимо поставить галочку:

Шаг 3. Вверху страницы нажимаем «Каталог услуг»



В основном меню на главной странице портала выбираем услугу «Образование», «Запись в детский сад»



Семья и дети

Брак, материнство, льготы многодетным семьям

[Государственная регистрация брака >](#)

[Регистрация рождения >](#)

[Распоряжение материнским капиталом >](#)

Все услуги



Паспорта, регистрации, визы

Гражданство и въезд в РФ, регистрация граждан

[Паспорт гражданина РФ >](#)

[Заграничный паспорт >](#)

[Регистрация граждан >](#)

Все услуги



Транспорт и вождение

Автомобильный, водный и воздушный транспорт

[Штрафы ГИБДД >](#)

[Водительское удостоверение >](#)

[Регистрация транспортного средства >](#)

Все услуги



Образование

Дошкольное, среднее образование

[Запись в детский сад >](#)

[Признание иностранных документов об образовании >](#)

[Признание зарубежного медицинского образования >](#)



Налоги и финансы

Налоговые задолженности, пенсии и доходы

[Налоговая задолженность >](#)

[Налоговый учет физических лиц >](#)

[Подача налоговой декларации 3-НДФЛ >](#)

Все услуги



Здравоохранение, медицина, лекарства

Получение медицинской помощи, оформление инвалидности

[Запись к врачу >](#)

[Информация об оказанных медицинских услугах >](#)

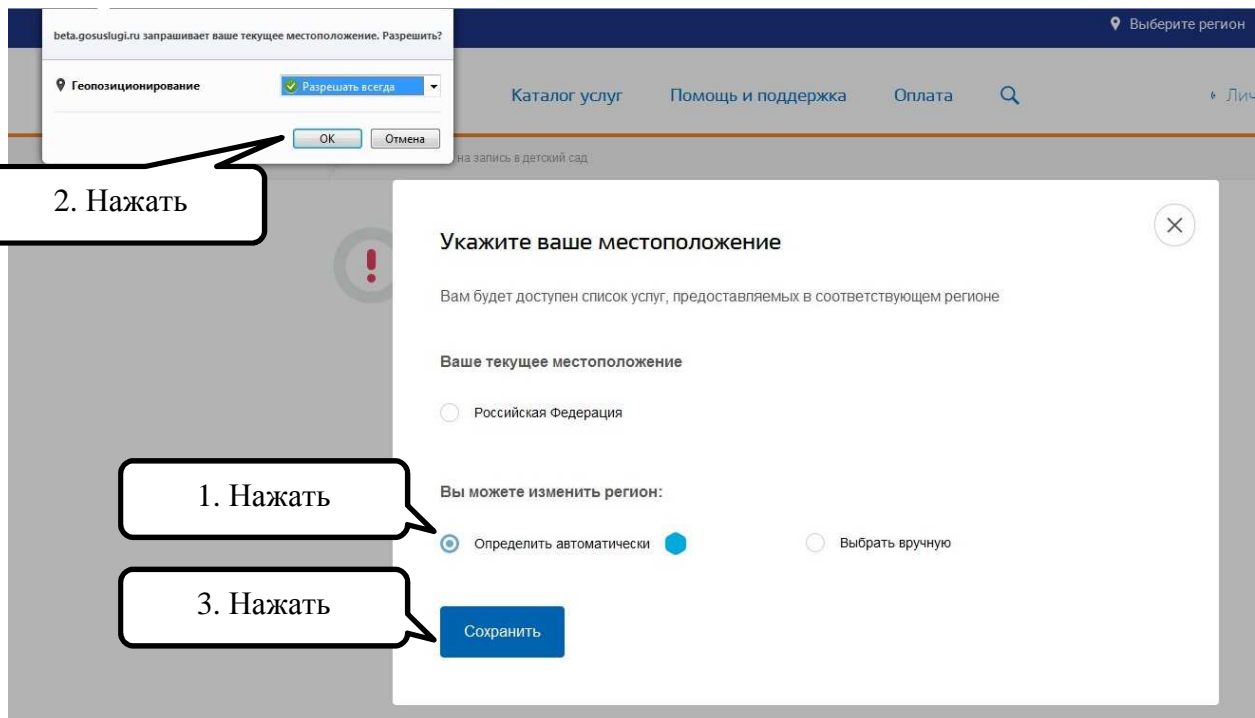
[Медико-социальная экспертиза >](#)

Все услуги

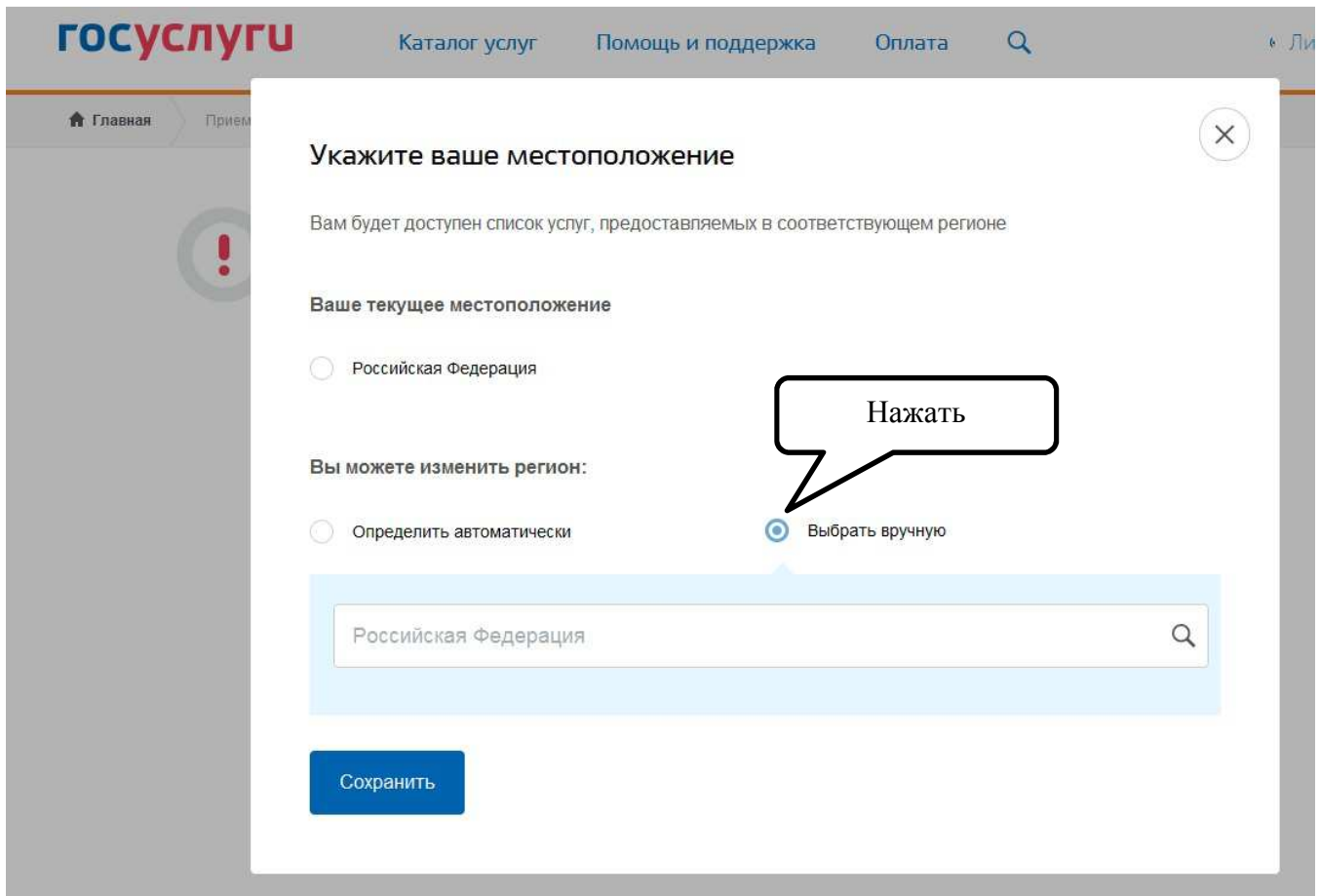
Нажать

Шаг 4. Необходимо указать ваше местоположение:

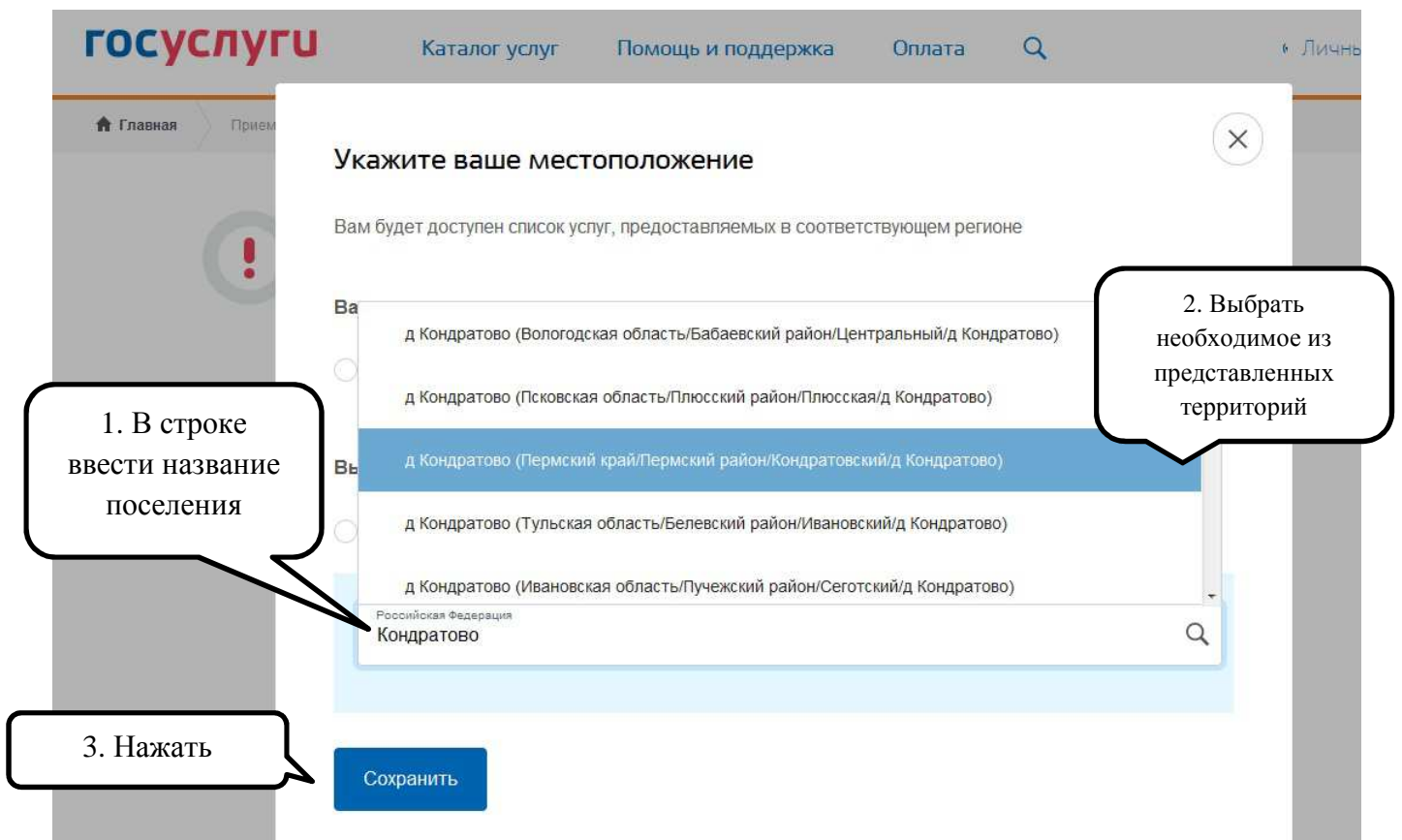
- Можно местоположение определить автоматически, для это необходимо поставить галочку «Определить автоматически» и разрешить геолокацию.



- Если автоматическое местоположение не определяется, необходимо ввести ручную



В строке ввести название поселения и выбрать необходимое из представленных территорий





Запись ребёнка в детский сад

[← Вернуться](#)

Для удобства родителей реализована единая форма постановки на учет в дошкольную образовательную организацию (ДОО) на портале госуслуг:

- в электронном виде возможно не только сформировать заявление, но и отслеживать место ребенка в очереди;
- запись в детский сад возможна с момента рождения ребенка;
- при подаче заявления необходимо указать желательный год зачисления, наличие права на льготное зачисление, специфику группы и выбрать до 4 желаемых ДОО по месту жительства ребёнка.

Нажать

- [▶ Поддача заявления](#)
- [▶ Проверка статуса заявления](#)
- [▶ Изменение или отмена заявления](#)

Шаг 5. Выбираем тип получения услуги — "электронная услуга", далее «заполнить заявление»

[← Вернуться](#)

Запись в детский сад



Услугу предоставляет
Министерство образования и науки
Российской Федерации

1. Нажать

Какие ваши дальнейшие действия?

2. Нажать

Выберите тип получения услуги

- Электронная услуга Личное посещение

[Заполнить заявление >](#)

1 **Заполните заявление в электронном виде и дождитесь результатов его проверки**

В электронную заявку вам потребуется внести сведения документов, указанных в п. 2.

2 **В случае необходимости принесите оригиналы документов в места приема заявлений на постановку на учет:**

заявление родителей (или законного представителя) о постановке на учет;
паспорт родителя (или законного представителя) или иной документ,

Шаг 6. Вводим ваши персональные данные

ФИО, дата рождения, паспортные и контактные данные уже внесены в форму записи в детский сад – это данные из аккаунта личного кабинета портала госуслуг. Вам остается указать степень родства.

госуслуги Каталог услуг Помощь и поддержка Оплата 🔍

Серия	Номер	Дата выдачи	Код подразделения
			при наличии
Кем выдан ОТДЕЛЕНИЕМ УФМС РОССИИ ПО ПЕРМСКОМУ КРАЮ В ПЕРМСКОМ РАЙОНЕ			

3 Кем вы приходите ребенку

- Мать
- Отец
- Иное

Выбрать
необходимое

Персональные данные ребенка: указываем данные ребенка: ФИО, дату рождения, пол ребенка, серию и номер свидетельства о рождении, номер СНИЛС (при его наличии, необязательно)

госуслуги Каталог услуг Помощь и поддержка Оплата 🔍

Фамилия Иванов	Имя Иван	Отчество Ианович
		при наличии
Дата рождения 08.09.2010	<input type="radio"/> Мужской <input checked="" type="radio"/> Женский	СНИЛС (?)
		при наличии

5 Данные свидетельства о рождении ребенка

- Свидетельство образца Российской Федерации
- Свидетельство образца иного государства

Серия II-BG	Номер 777254	Дата выдачи 13.09.2010	Номер актовой записи
При наличии			
Кем выдано отдел ЗАГС администрации Пермского муниципального района Пермского края Российской Феде			
При наличии			
Место рождения г. Пермь			
При наличии			

Заполняем адрес проживания, по которому зарегистрирован ребенок и адрес фактического места проживания, в случае, если они не совпадают.



6

Адрес регистрации ребенка

614506, Пермский край., Пермский р-н., Кондратово д., Карла Маркса ул., д., А корп., кв.



Регион
Пермский край.

Район
Пермский р-н.

Населенный пункт
Кондратово д.

Улица
Карла Маркса ул.

Доп. территория

Улица на доп. территории

Дом
5

Корпус

Строение

Квартира
5

Нет

Нет

Индекс
614506

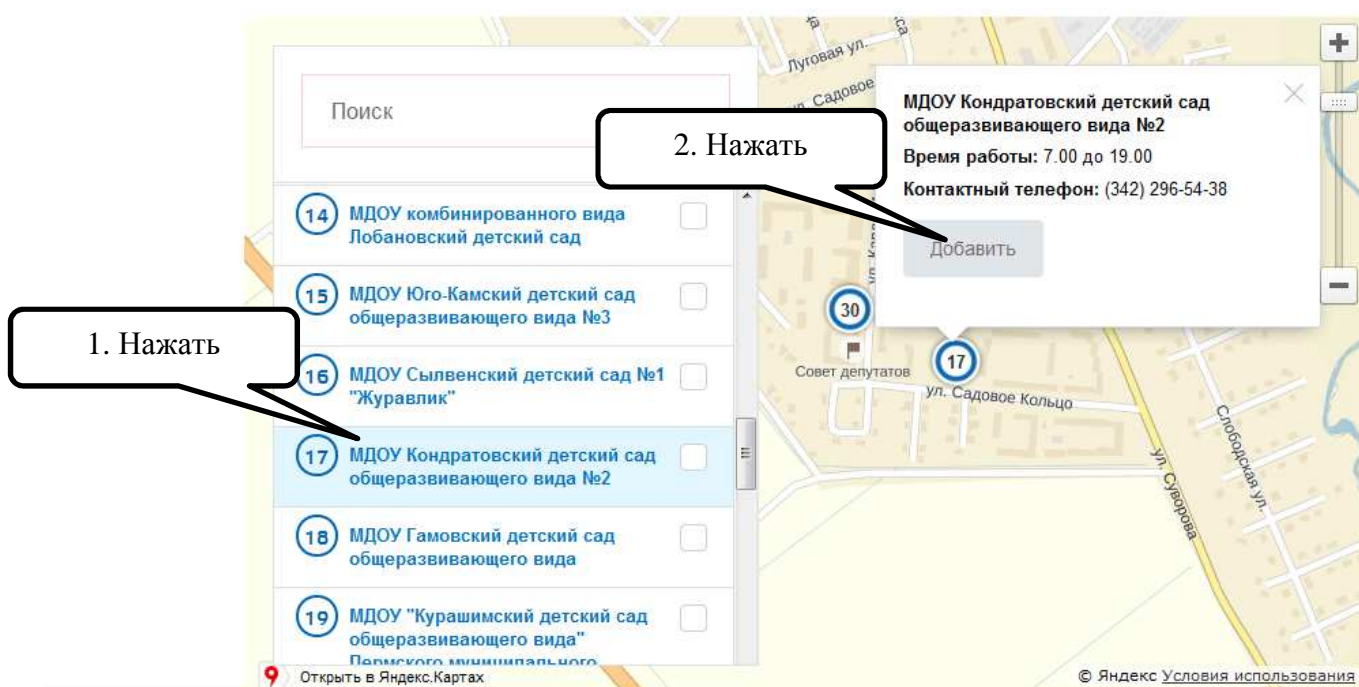
/ Место проживания ребенка совпадает с местом регистрации?

Да

Нет

Шаг 7. В списке выбираем необходимый детский сад, по месту проживания, и выбираем его на карте, нажимаем «добавить»

8 Выберите детский сад



Шаг 8. Параметры зачисления: выбираем учебный год, с которого Вы планируете отдать ребенка в детский сад, специфику группы (общеобразовательная). Так же при подаче заявления вам необходимо указать наличие льгот.

госуслуги

Каталог услуг

Помощь и поддержка

Оплата

Та

Укажите желаемую дату зачисления

Дата зачисления
Сентябрь 2016

Укажите специфику группы

Выберите значение
Общеразвивающая

Имеются ли у Вас льготы? ?

Да

Если имеется льгота, нажимаем «Да» и выбираем из списка необходимую категорию

Укажите какие

Многодетные семьи

Добавить льготу

Нажимаем, если имеется ещё одна льгота

Копии документов для оформления заявки загружаем в раздел скан-копии всех необходимых документов:

- **документ, удостоверяющий личность родителей (законных представителей):** 2 и 3 страница + страница с пропиской.
- документ, подтверждающий право заявителей предоставлять интересы ребенка (в случае, если заявитель не является родителем)
- **свидетельство о рождении ребенка**
- документ, подтверждающий место проживания ребенка по указанному адресу (при наличии)
- документ, подтверждающий право (льготу) родителям (законным представителям) на внеочередное или первоочередное предоставление места в ДОО (при наличии)
- документ, подтверждающий необходимость зачисления в группу оздоровительной направленности (при наличии потребности)
- заключение психолого-медико-педагогической комиссии для постановки на учет в группы компенсирующей направленности (при наличии потребности)

госуслуги

Каталог услуг Помощь и поддержка Оплата Ташкинова Е.В.

Нет

10 Копии документов

Список документов

- документ, удостоверяющий личность родителей (законных представителей)
- документ, подтверждающий право заявителей предоставлять интересы ребенка (в случае, если заявитель не является родителем)
- свидетельство о рождении ребенка
- документ, подтверждающий место проживания ребенка по указанному адресу
- документ, подтверждающий право (льготу) родителям (законным представителям) на внеочередное или первоочередное предоставление места в ДОО
- документ, подтверждающий необходимость зачисления в группу оздоровительной направленности (при наличии)
- заключение психолого-медико-педагогической комиссии для постановки на учет в группы компенсирующей направленности (при наличии потребности)

Перетащите файлы сюда или [загрузите вручную](#)

Допустимые форматы для загрузки файлов: pdf, doc, xls, jpg. Размер файла не должен превышать 3,5 Мб

2. Выделить необходимый файл

3. Нажать

Загрузив все необходимые документы, внимательно проверяем все указанные вами данные, даем свое согласие на их обработку. После клика по кнопке «Отправить», информация отправляется на проверку данных на портал госуслуги.

- документ, подтверждающий место проживания ребенка по указанному адресу
- документ, подтверждающий право (льготу) родителям (законным представителям) на внеочередное или первоочередное предоставление места в ДОО
- документ, подтверждающий необходимость зачисления в группу оздоровительной направленности (при наличии потребности)
- заключение психолого-медико-педагогической комиссии для постановки на учет в группы компенсирующей направленности (при наличии потребности)

[Свернуть](#)

Перетащите файлы сюда или [загрузите вручную](#)

✗ Document_0.jpg ✓ 0.33МБ

✗ Document_1.jpg ✓ 1.13МБ

необязательно

Допустимые форматы для загрузки файлов: pdf, doc, xls, jpg. Размер файла не должен превышать 3,5 МБ

Согласие на обработку персональных данных

Согласен на обработку персональных данных

Об ответственности за предоставление заведомо ложных сведений, либо подложных документов, в соответствии с законодательством Российской Федерации предупрежден

1. Нажать

Через несколько дней, после рассмотрения вашего электронного заявления, вас уведомят об успешной регистрации либо отказе в постановке в электронную очередь в детский сад через контактные данные, указанные в личном кабинете портала госуслуг. Поставить ребёнка в электронную очередь в детский сад через госуслуги можно сразу после рождения.